
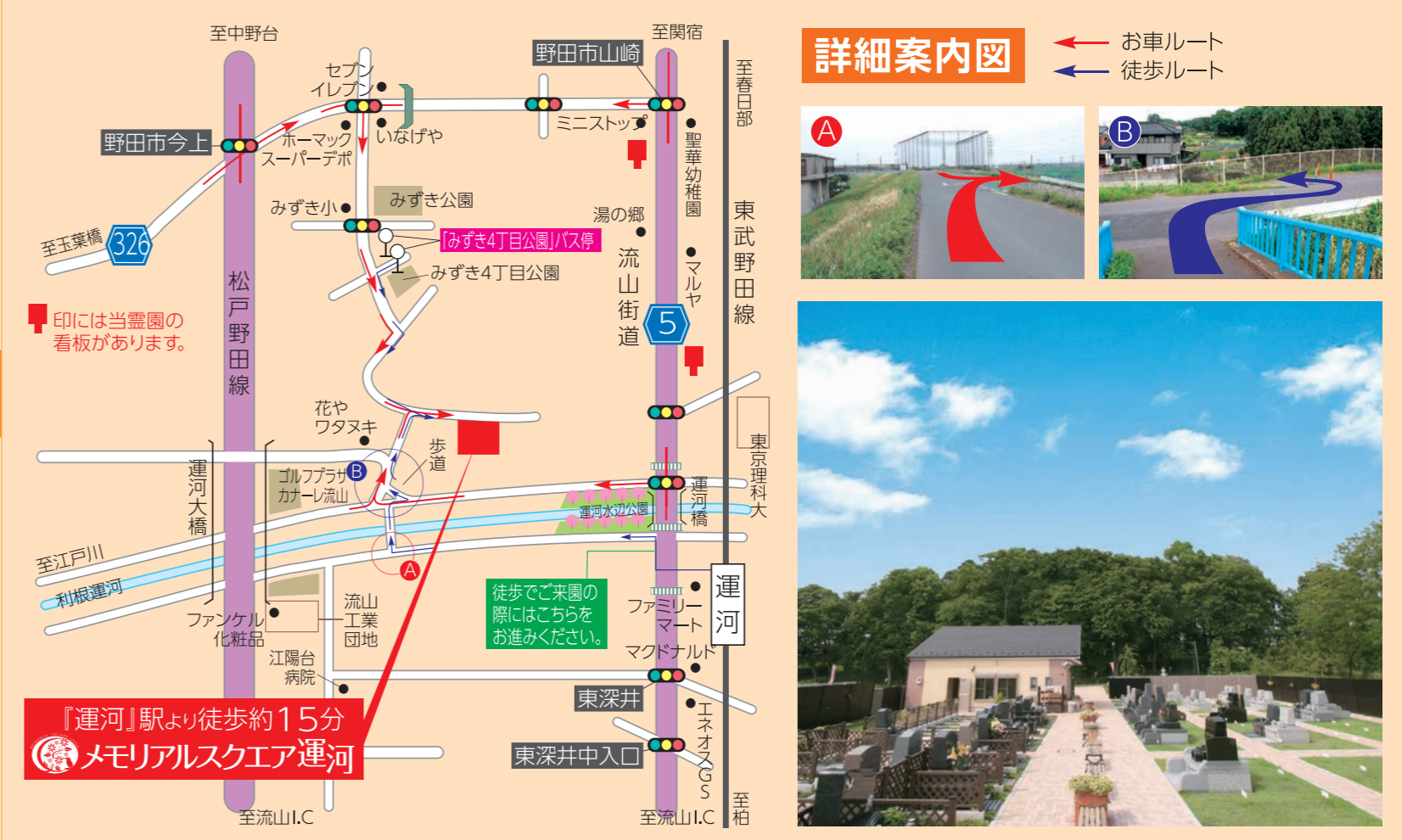
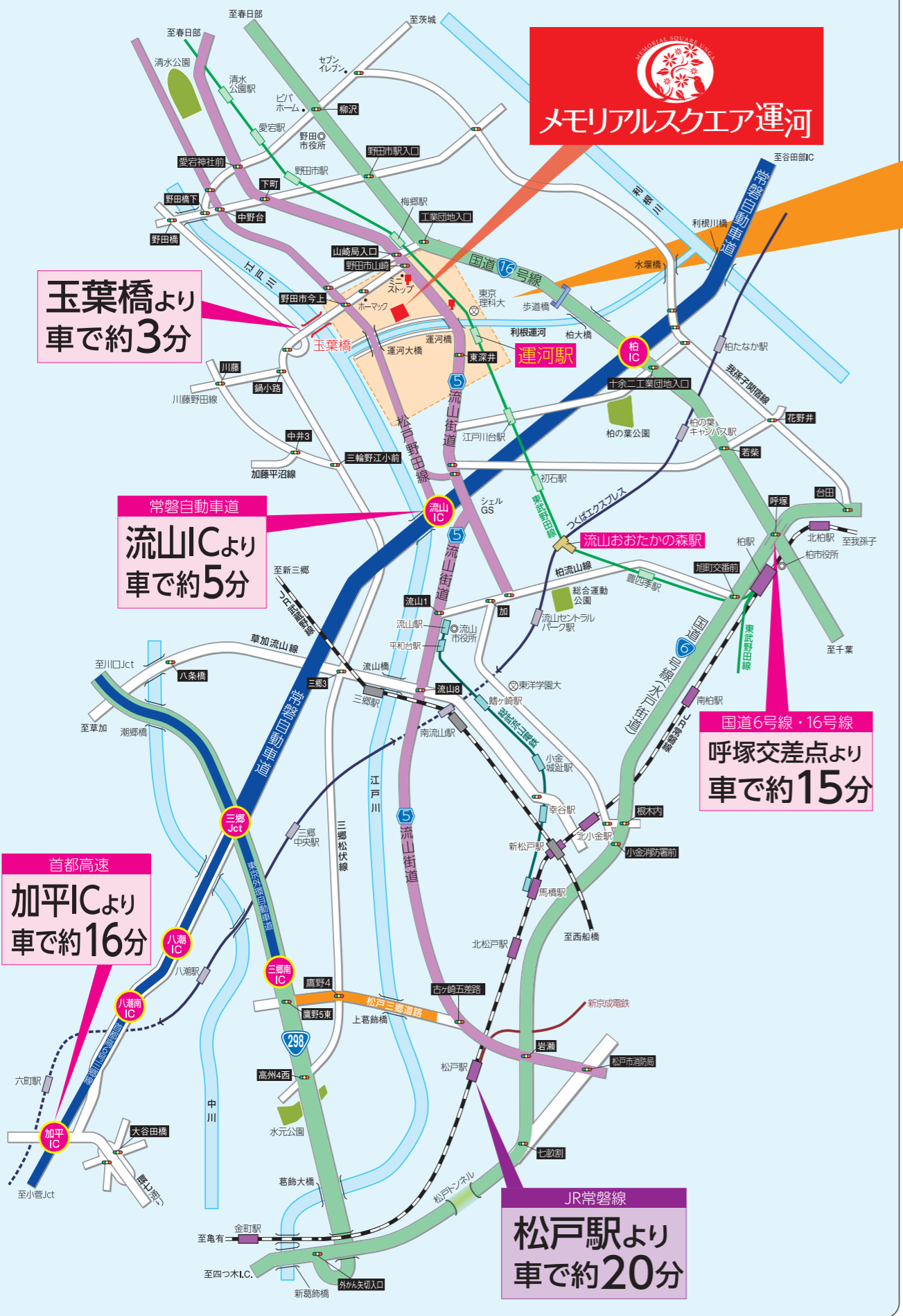


※お願い: 見学会開催期間以外は当社社員は現地に待機しておりませんので、ご見学を希望される場合は、やまと石材までご連絡ください。

メモリアルスクエア運河ご案内図

霊園所在地: 千葉県野田市山崎680-2



交通のご案内 ※所要時間は交通状況により異なります。

| | | | | | | | |
|----------------|--------------------------------|------------------|---------------------|-------------------------|---------|--------|--|
| 電車・路線バスをご利用の場合 | | 普通 東武野田線 約2分 | | バス(南ルート左回り) 野田市まめバス 約9分 | | 徒歩 約3分 | |
| つくばエクスプレス 快速 | 東武野田線 つくばエクスプレス 流山おおたかの森駅 約14分 | 普通 東武野田線 運河駅 約7分 | バス(南ルート左回り) 梅郷駅 約9分 | 野田市まめバス みずき4丁目公園バス停 約3分 | 徒歩 約3分 | | |
| 東武野田線 普通 | 東武野田線 柏駅 約6分 | | | 車・タクシー 約2分 | 徒歩 約15分 | | |

| | | | |
|------------------|------------------|-------------------|--------------------|
| お車をご利用の場合 | | 車約15分 | |
| 国道6号線・16号線 呼塚交差点 | | | |
| JR常磐線 松戸駅 | 車約20分 | | |
| 首都高速 小菅JCT 車約3分 | 首都高速 加平I.C. 車約6分 | 外環自動車道 三郷JCT 車約5分 | 常磐自動車道 流山I.C. 車約5分 |

東武野田線 「運河駅」より徒歩約15分

野田市まめバス 「みずき4丁目公園バス停」より徒歩約3分

メモリアルスクエア運河